

AWWA C509软密封明杆闸阀 FLXPO POXPO

FIG. F1711-300

产品特性

- 设计符合标准AWWA C509。
- 全通径结构。
- 填料可更换。
- 手轮左旋或右旋打开。
- 结构长度符合 ASME B16.10。
- 法兰标准符合ASTM B16.1 Class 125, GB/T 17241.6 PN10/16。
(连接标准可根据要求选配)
- PO接口符合标准ANSI/AWWA C111 /A21.11。

- 产品通过UL/ULC 262, FM 1120/1130认证。
- 通过 ANSI/NSF 61 & 372认证。

压力及温度

- 公称压力: 300 psi
- 工作温度: -10°C~ 82°C

表面防护

- 内外表面环氧喷涂, 满足标准AWWA C550。

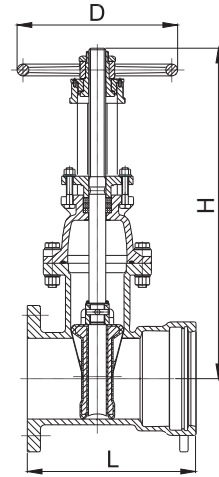

可选项

- 压力: 200 psi / 250 psi。
- 阀杆材质: ASTM B150 或其他标准的铜阀杆。
ASTM A276 Grade 316 阀杆。
- 紧固件材质: 不锈钢A4-70。

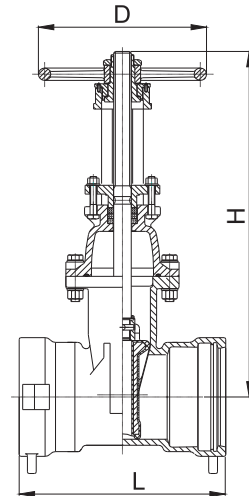

材料

零部件	材料	ASTM 标准
阀体	球铁	A536 Grade 65-45-12
闸板	球铁, EPDM包胶	
闸板螺母	不锈钢	A351 Grade CF8
阀盖	球铁	A536 Grade 65-45-12
阀杆	不锈钢	A276 Grade 304
阀杆螺母	青铜	B148 C95200
填料	石墨	非石棉
压盖	球铁	A536 Grade 65-45-12
紧固件	不锈钢	F593 Grade 304
中法兰垫圈	EPDM	D2000
丝堵	玛钢	A47 Grade 22010
手轮	球铁	A536 Grade 65-45-12

图解



FL x PO



PO x PO

尺寸 (mm/inch)

规格	4	6	8	10	12
L-FL x PO	292/11.5	322/12.7	373/14.7	399/15.7	415/16.3
L-PO x PO	351/13.8	376/14.8	454/17.9	468/18.4	473/18.6
H (全开)	610/24.0	790/31.0	1015/40.0	1195/47.0	1425/56.0
D	255/10.0	305/12.0	356/14.0	445/17.5	445/17.5

- 本公司保留样本及产品更改之权利, 恕不另行通知